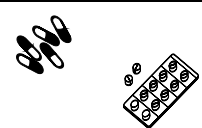




## 前立腺永久挿入密封小線源治療を受けられる方へ

患者氏名

主治医

担当看護師

経過 月日	入院日 / 手術前日	手術当日術前	手術当日術後	術後1日目	退院日
治療 / 処置	<p>現在飲んでいる薬がありましたら、看護師にお知らせ下さい。</p>  <p>・生活質問表・QOL調査表 承諾書を看護師にお渡し下さい。</p> <p>・除毛を行います。</p> <p>・16時・消灯時、下剤を内服します。</p> <p>・眠れない時は看護師にお知らせください。 眠剤をお渡しします。</p>	<p>・毎朝、8:30～9:00に 医師の回診があります。</p> <p>・8時頃から点滴を始めます。</p> <p>・医師の指示があった場合のみ 持参薬を内服します。</p> <p>・ 時頃に洗腸をします。</p> <p>・治療開始時に麻酔準備の為の 筋肉注射をします。</p>	<p>・治療より尿道留置カテーテルが 入ります。</p> <p>・痛みや不眠等の不快感がありましたら、 看護師にお申し出下さい。</p> 	<p>・中止していた内服薬を再開します。</p> <p>・ハルナール(尿道を拡張する薬)の内服を 開始します。</p> <p>・CT撮影後、尿道留置カテーテルを抜きます。 抜去後は尿を蓄尿びんにためていただきます。 (方法は看護師が説明します)</p> <p>・夕方まで点滴があります。</p>	<p>・朝から抗生剤の内服が あります。</p> 
検査	<p>・血液検査・心電図・レントゲン検査</p> <p>・造影剤での腎機能検査</p> <p>・前立腺超音波検査 (外来で済んでいない検査のみ)</p> <p>・CT撮影→入院日が休日の場合は翌日に行います。 (撮影の1時間前から膀胱に尿をためていただきます) (地下1階放射線科外来)</p>			<p>・血液検査</p> <p>・CT撮影(地下1階放射線科外来)</p> <p>・レントゲン撮影(1階レントゲン受付)</p>	
食事	<p>・夕食は便が少なくなるように調理された食事になります。</p> <p>・21時以降は禁飲食となります。</p>	<p>・当日は朝から禁飲食になります。</p>	<p>・帰宅3時間後から飲水が可能に なります。</p>	<p>・朝からお食事が再開になります。 常食・治療食( )</p>	
清潔	<p>・除毛後、シャワーに入ってください。</p>			<p>・点滴終了後、シャワーに入ることが できます。</p>	
活動	<p>・活動の制限はありません。</p>		<p>・治療終了後、翌日の朝までは、 ベット上安静となります。 用事がある時は看護師をお呼び下さい。</p>	<p>・歩行できます。</p>	
患者様・ ご家族への 説明・指導	<p>・看護師より入院生活、病棟内の説明があります。</p> <p>・準備していただくもの (T字帯 1枚・長方形の紙おむつ 1枚)</p>	<p>・当日の面会制限はありません。</p> <p>・治療中は病室か病棟ホールにて お待ちください。</p>	<p>・面会の際は入室記録への記載が 必要になります。(看護師が説明します)</p>	<p>・退院後の生活について 放射線医師・看護師より説明があります。 (治療カードをお渡しします)</p>	<p>・退院の手続き、次回 外来日について説明 致します。</p>