



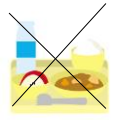

氏名 \_\_\_\_\_ 様  
 病名 \_\_\_\_\_

子宮・卵巣の手術を受けられる方へ(開腹手術)

主治医( ) 担当看護師( )  
 担当医( ) 説明看護師( )

同意署名欄:

特別な栄養管理必要性の有・無

経過 月日	入院当日～手術前日	手術当日(手術前)	手術当日(手術後)	手術1日目	手術2日目	手術3日目	手術4日目	手術5日目	手術6日目	手術7日目～	退院日		
説明 と 指導	<ul style="list-style-type: none"> <li>★以下の点について説明します               <ul style="list-style-type: none"> <li>・病棟内の説明</li> <li>・病室内の説明</li> </ul> </li> <li>★書類の提出をお願いします               <ul style="list-style-type: none"> <li>・問診表</li> <li>・手術同意書</li> </ul> </li> <li>★手術の説明・オリエンテーションがあります               <ul style="list-style-type: none"> <li>・本人、家族への説明(担当医より)</li> <li>→(あり・なし) 説明時間( : )</li> <li>・手術前オリエンテーション(看護師より)</li> <li>・術前訪問(麻酔科医)</li> </ul> </li> </ul>	<ul style="list-style-type: none"> <li>★御家族の方へ               <ul style="list-style-type: none"> <li>・手術予定時間の1時間ほど前には病棟にお越し下さい</li> <li>・手術中は手術検査棟4階の手術室横にある『家族控入室』でお待ち頂きます。</li> </ul> </li> </ul>	<ul style="list-style-type: none"> <li>★御家族の方へ               <ul style="list-style-type: none"> <li>・手術終了後、患者様と一緒に病室まで戻ります。</li> </ul> </li> </ul>		<p>手術後ベッド上で動かないことで「深部静脈血栓症」や「肺塞栓症」という合併症を引き起こす可能性があります。合併症を予防する為に</p> <ol style="list-style-type: none"> <li>①手術室で血栓予防の機械を身につけます</li> <li>②足が動くようになったら、両足首の曲げ伸ばしをしましょう</li> <li>③なるべく早くに歩き始めましょう</li> </ol>							<p>退院後の生活について説明をします。</p> <p>夕方入院費の概算をお渡しします。</p>	
処置 や 治療	<p>お臍の処置をします。</p> <p>リストバンドを装着して頂きます。</p>		<p>酸素は麻酔科医の指示があるまで行います。背中または点滴で痛み止めの管が入ってくる場合があります。血栓予防のための機械を足に装着します。</p>	<p>歩行が出来れば血栓予防の機械を外します。</p>	<p>痛み止めの管を抜きます。</p>		<p>創部の観察をします。</p>				<p>退院診察をします。</p>		
飲み薬 や 点滴	<p>今まで飲んでいる薬がありましたら、お知らせ下さい。確認のため、薬を飲んだ後の空袋は残して置いてください。眠れない様でしたら早めに看護師にお知らせ下さい。</p>		<p>手術後2日目の夕方まで点滴があります。(3日目までであることがあります)</p>								<p>《退院の手続きについて》          退院日の朝 スタッフステーションで、入退院通知書と診察券を受け取り、入退院窓口で退院手続きをして下さい。会計終了後、退院手続き完了通知書を、スタッフステーションに提出して下さい。</p>		
検査	<p>手術に備え、検査がある事があります。</p>			<p>朝 採血があります。</p>			<p>点滴終了後、針を抜きます。</p>				<p>朝、採血があります。</p>		
検温	<p>入院時に身長、体重、体温、脈拍、血圧などを測定します。</p>	<p>手術前に体温、血圧測定を行います。</p>	<p>適宜 検温、血圧測定を行います。</p>	<p>1日5回です。</p>	<p>1日3回です。</p>		<p>1日1回です。</p>						
安静 活動	<p>特に制限はありません。病棟を長時間離れる際は看護師に声をおかけください。</p>		<p>ベッド上安静です。横を向いたり、足を動かすことは出来ます。</p>	<p>朝から頭を挙げられます。ベッド上で自由に体を動かしましょう。目標は歩行することです。</p>			<p>院内での制限は特にありません。</p>				<p>皆様へのお願い          点滴・採血などの際、お名前をフルネームで名乗って頂きます。ご協力をお願いします。</p>		
食事	<p>手術前日の夕食まで食べられます。</p> <p>手術前日の夜9時以降は食べることができません。医師から経口補水の許可がある方は翌日指示された時間まで飲水ができます。(別紙参照)</p>	<p>食べられません。(うがいは出来ます)</p>			<p>朝から流動食が始まります。食事は徐々に食上していきます。(お腹の状態により変更の可能性があります)</p>								
排泄	<p>午後に下剤を内服します。</p>		<p>手術室で、尿道の管が入ってきます。</p>	<p>歩行できれば尿道の管を抜きます。</p>									
清潔	<p>お臍の処置をした後にシャワーに入ってください。爪は切りましょう。★ジェルネイル等をしている方は、入院日までに落として来てください。</p>	<p>朝、洗面を行って下さい。化粧はしないで下さい。義歯・指輪・腕時計・ヘアピン・コタクトレンズ・眼鏡やピアス・ネックレスなどは外しましょう。髪の毛の長い方は、1つにまとめて下さい。</p>	<p>夜の洗面はお手伝いします。</p>	<p>朝の洗面はお手伝いします。日中、体を拭き着替えを行います。</p>	<p>日中に体を拭く手伝いをします。</p>		<p>シャワーに入ることができます。(体を拭くことも可能です)シャワーの予約はスタッフステーションで受け付けています。</p>						
その他	<p>★準備して頂くもの          前あきの膝丈である寝巻き、T字帯(1枚)、腹帯(1枚)生理用ナプキン(夜用)</p>	<p>★手術室へ持参する物          前あきの寝巻き、T字帯、腹帯、ナプキン各1枚ずつ</p>											

\* 患者様の状態などにより、予定が変更されることがあります