

体外衝撃波結石破砕術を受ける(1泊2日)

様




病棟 号室

主治医

担当医

説明医師

特別な栄養指導の有・無

経過	入院日・治療日	退院日
月日	/	/
治療や処置	<p>リストバンドを装着します。</p> <p>普段飲んでいる薬がありましたらお知らせ下さい。入院中の内服薬について確認します。</p> <p>治療は : 頃の予定です。時間は当日の状況により変更になる場合があります。</p> <p>看護師が声をお掛けしますのでお部屋にてお待ち下さい。</p> <p>治療前に痛み止めの座薬を入れて、歩いて治療室まで行きます。治療に行く時と夜に抗生剤の点滴をします。</p>	<p>平日、8～8時30分頃に医師の回診があります。</p> <p>朝食後から抗生剤の内服があります。(5日間で飲み終わります。)</p>
検査や測定	<p>身長・体重測定をします。</p> <p>入院時・治療後に検温を行います。治療前にX線撮影があります。9時～治療前までに1階放射線受付へ行って下さい。</p> <p>治療後歩行し、再度X線撮影をしてから病室へお戻りください。</p>	<p>朝に検温を行います。</p> 
食事	<p>入院日の夕から退院日の朝まで食事が出ます。</p>	
清潔・排泄	<p>治療後、尿を蓄尿カメにためて下さい。蓄尿は退院まで続けてください。石が出た場合は看護師にお知らせ下さい。</p>	
活動	<p>治療終了後1時間はベット上で安静にしてください。</p>	
患者様やご家族の皆様への説明等	<p>看護師より入院生活、病棟内の説明があります。(入院案内に同様の内容が記載されています。)</p> <p>治療後に血尿が出る事が多いです。血液のように尿が濃いときにはお知らせ下さい。治療後、石が出やすくなるよう水分は多めにとって下さい。1日1～1.5Lくらいが目安です。</p> <p>退院後の生活について看護師より説明があります。痛みがある時、気分の悪いときなどは看護師に声をお掛け下さい。</p>	<p>朝食後退院の手続き、次回外来の説明をしますので、朝9時以降にスタッフステーションにお越しください。</p> <p>退院後、以下の症状が出現した場合は受診日でなくても外来に連絡し、相談にいらしてください。</p> <ul style="list-style-type: none"> ・血液のような濃い尿が続くとき ・38度以上の発熱があるとき ・痛みがおさまらないとき <p>『入院のご案内』の中のアンケートにご協力下さい。</p> 

経過は個人差があります。ご不明な点は医師・看護師にお尋ね下さい。(上記内容は変更になる場合があります。)

東京医療センター 3階A病棟(ver1)(No4) 2014/12/13

確認署名欄

説明者