

No.149 めまいリハビリテーションを受ける患者様へ






ID

@PATIENTID

氏名

@PATIENTNAME

様

		入院当日	2日目～3日目	退院前日	退院日
月日		@CURINADMDATE	/ / ~ / /	/ /	@CURINLEAVEDATE
治療 処置		<ul style="list-style-type: none"> <li>・担当医の診察および説明があります。</li> <li>・今まで飲んでいる薬があれば看護師にお渡し下さい。</li> <li>・夜眠れない時や、何か気になる症状が出たときは直ぐに看護師にお知らせください。</li> <li>・13:00 耳鼻科処置室にてオリエンテーションを行います。</li> </ul>	<ul style="list-style-type: none"> <li>・日中、めまいのリハビリテーションを行います。</li> </ul> 1日目のオリエンテーションでお渡ししたプリントに詳細な時間と場所が記載されています。確認して、集合してください。	<ul style="list-style-type: none"> <li>・8:00に10階食堂で朝食を摂りリハビリテーションを行います。</li> </ul>	<ul style="list-style-type: none"> <li>・耳鼻科外来にてリハビリテーションを行います。</li> </ul>
検査 測定		<ul style="list-style-type: none"> <li>・身長・体重・体温・脈拍・血圧を測定します。</li> </ul> 	<ul style="list-style-type: none"> <li>・毎日1回検温があります。</li> </ul> 		<div style="border: 1px solid black; padding: 5px; text-align: center;">会計窓口</div> 
入院 生活	食事	<ul style="list-style-type: none"> <li>・制限はありません。</li> </ul>			
	活動	<ul style="list-style-type: none"> <li>・制限はありません。めまいやふらつきが強い場合は看護師にお知らせ下さい。</li> </ul>			
	清潔	看護師に声を掛けて下さい。			
説明 指導		<ul style="list-style-type: none"> <li>・看護師が病棟の中を案内します。</li> <li>・入院から退院までの流れを説明します。</li> <li>・問診表を看護師にお渡し下さい。</li> </ul>	<ul style="list-style-type: none"> <li>・内服薬が新たに処方される場合は薬剤師がお薬の説明に伺います。</li> </ul> 	<ul style="list-style-type: none"> <li>・会計の概算は退院前日の夕方にお知らせします。</li> <li>・退院手続きについて説明に伺います。</li> <li>・退院後のお薬があれば薬剤師が説明に伺います。</li> </ul>	<b>&lt;退院手続きについて&gt;</b> <ol style="list-style-type: none"> <li>1. 「退院通知書」をスタッフステーションで受け取ります</li> <li>2. 外来棟1階入退院受付(休日は夜間救急受付)で退院の手続きを行います。</li> <li>3. 病棟に戻って手続き完了通知書を看護師にお渡し下さい。</li> <li>4. リストバンドを切り離し、手続き終了です。</li> </ol>
ご家族の方へ ご入院中の面会時間は守ってください。 平日15時～20時 休日13時～20時		退院後の生活について 普段どおりの生活で問題ありません。		・次回の外来診察日は 月 日 ( ) : 医師です。	