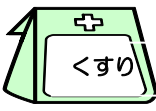












No.98 (右・左) 網膜硝子体・網膜剥離の手術を受ける方へ

ID
@PATIENTID

氏名
@PATIENTNAME 様

入院日 (～手術前日) (/) ～ (/)		手術日 (/) 開始予定時間 (:)	手術翌日 (/) ～退院日 (/)
治療	<p>処置</p> <ul style="list-style-type: none"> ・看護師が持参薬の確認にうかがいます ・持参薬はいつも通りに服用してください ◎手術にあたり () は服用しないでください  <p>手術3日前から点眼開始 (外来で処方された点眼薬を継続して下さい)</p> <p>7時 右・左 目に 11時 抗生剤 () の 16時 目薬をさしてください 20時 (目薬が渡されます)</p> <p>・眼科の診察があるときは、担当医が直接うかがいます</p>	<p>手術日 (/) 開始予定時間 (:)</p> <ul style="list-style-type: none"> ・7時、9時、11時 抗生剤+ネバナックの目薬をさしてください 持参薬を服用して下さい(薬をのむ時は少量の水で) ◎手術にあたり () は服用しないでください ・手術前に眼科処置室で診察があります ・手術1時間前に、看護師が手術準備に伺います () 頬に目印のシールを貼ります 目薬をさします 痛み止めを目の下に貼ります 手術着に着替えます 入れ歯・眼鏡・時計・指輪などは外します ・手術前に気分を落ち着かせる内服と注射をします ・手術室から連絡がありましたら 看護師がストレッチャーでお連れいたしま(約2時間で病室へ戻ります) <p>＜手術後＞</p> <ul style="list-style-type: none"> ・医師の指示があるまで眼帯をしたままになります ・着替えは、点滴が外れてから行ってください ★場合により体の向きが制限されます ・痛みがある時には、痛み止めの薬がありますので看護師までお申し出ください ★手術前の注射の影響でふらつき転倒するおそれがあるため、術後初めて歩行する際は必ず看護師をお呼び下さい 	<p>手術翌日 (/) ～退院日 (/)</p> <ul style="list-style-type: none"> ・朝から眼科処置室で診察があります ・持参薬をいつもどおり服用してください ・眼科の飲み薬を朝食後から服用することがあります ・目薬を診察後から始めます <ul style="list-style-type: none"> ・眼帯をしている間は、看護師が目薬をさしに伺います ・眼帯が外れたら御自分で目薬をさしていただきます ・点眼は1日4回あります ベガモックス・リンデロン・ネバナック・ () (朝 ・ 昼 ・ 夕 ・ 夜) <p>★目薬は担当医から説明があるまで 続けます</p>  <p>眼帯が外れたら安全のため保護用ゴーグルを付けてください 日中は、お持ちのメガネで代用しても結構ですが、就寝時は保護用ゴーグル</p> <p>・8時 朝食・12時 昼食・18時 夕食</p>
検査	<p>・身長・体重・体温・血圧・脈拍を測ります</p>	<p>◎糖尿病の方のみ手術前後で血糖値を測り、手術前から点滴を始めます</p>	<p>・退院が決まったら 『退院の手続き』※診察終了後に行ってください(会計窓口は8:30～です)</p> <ol style="list-style-type: none"> 1. 退院通知書をスタッフステーションで受け取ります  2. 外来1階入退院受付で退院の手続きを行います (休日は夜間救急受付です)  3. 手続き完了通知書を受け取り病棟に戻って頂きます 4. 手続き完了通知書を提出して頂き、ネームバンドを外します <p>★退院時アンケート記入にご協力をお願いします 記入後スタッフステーションのBOXに入れてください。</p> <p>★10時から入院案内を行う関係で、9時過ぎからベッドの清掃に入らせて頂きます。大変申し訳ありませんが9時頃までに荷物整理をお願いします。</p>
入院生活	<p>食事</p> <p>・8時 朝食 ・12時 昼食 ・18時 夕食</p> <p>★下膳にご協力ください </p> <p>清潔</p> <p>・シャワーをご希望の方は御利用になれます </p> <p>(不明な点は看護師にお尋ねください)</p> <p>活動</p> <p>・院内でお過ごしください</p>	<p>() 食から 飲んだり食べたり出来ません () 食からお食事ができます </p> <p>・手術当日の朝に、 洗顔または顔を拭いておいてください </p> <p>・お化粧・香水は、つけないでください</p> <p>・手術当日の手術後は、シャワーには入れません</p> <p>・手術後1～2時間はベット上で安静にしてください。トイレは歩いていきます</p> <p>・手術中、御家族の方はお部屋あるいは家族待合室でお待ち下さい</p> <p>・薬剤師が翌日からの薬について説明に伺います </p>	<p>◎手術後は目を清潔に保ちましょう！ (目ヤニは拭き取って下さい) 眼に水を入れない！眼をこすらない！ぶつけない！ ※顔を濡らさなければ、入浴・シャワーはできます 洗顔の代わりに、しぼったタオルで顔を拭きましょう </p> <p>※洗髪は、ドライシャンプーまたは仰向けで水を入れないようにしてください</p> <p>※通常通りに洗髪・洗顔できるのは、約1～2週間後です 外来診察時に担当医師に許可を確認して下さい</p> <p>安全のため 保護用ゴーグルは 約3～4週間 かけて下さい</p>