




No.4体外衝撃波結石破碎術を受ける(1泊2日)方へ

ID @PATIENTID

氏名 @PATIENTNAME

経過	入院日・治療前	入院日・治療後	退院日
月日	/	/	/
治療や処置	<p>リストバンドを装着します。 普段飲んでいる薬がありましたらお知らせ下さい。 入院中の内服薬について確認します。 治療同意書は看護師へお渡し下さい。 治療前に痛み止めの坐薬を入れて、歩いて治療室まで行きます。 治療に行く時に抗生剤の点滴をします。</p> <p>治療は : 頃の予定です。 時間は当日の状況により変更になる場合があります。 看護師が声をお掛けしますのでお部屋にてお待ち下さい。</p>	<p>治療中、痛みがある場合は遠慮なくお知らせ下さい。</p> <div style="text-align: center;">  </div>	<p>平日、8:30～9時頃に医師の回診があります。 静かにお部屋でお待ちください。</p> <div style="text-align: center;">  </div>
検査や測定	<p>身長・体重測定と検温をします。 治療前に石の位置確認のため、レントゲン撮影があります。 治療前までに1階放射線受付へ行って下さい。</p>	<p>治療後歩行し、再度レントゲン撮影をしてから病室へお戻りください。 適宜検温します。</p>	<p>朝に検温を行います。</p>
食事	<p>朝食は9時までに済ませておいて下さい。 昼食は禁食です。 水分は入院するまでとつても構いません。 治療当日の朝、普段飲んでいるお薬はいつも通り飲んで構いません。</p>	<p>入院日の夕から退院日の朝まで食事が出ます。</p>	
清潔・排泄		<p>治療後、尿を蓄尿袋にためて下さい。蓄尿は退院まで続けてください。 石が出た場合は看護師にお知らせ下さい。</p>	
活動		<p>治療終了後1時間はベット上で安静にしてください。 痛みがある時、気分の悪いときなどは看護師に声をお掛け下さい。</p>	
患者様やご家族の皆様への説明等	<p>11時に病棟へお越しください。 看護師より入院生活、病棟内の説明があります。 (入院案内に同様の内容が記載されています。)</p> <p>翌日退院のため、退院後の生活について看護師より説明があります。</p>	<p>治療後に血尿が出る人が多いです。 血液のように尿が濃いときにはお知らせ下さい。 治療後、石が出やすくなるよう水分は多めにとって下さい。 1日1～1.5Lくらいが目安です。</p>	<p>朝食後退院の手続き、次回外来の説明をしますので、朝9時以降にスタッフステーションにお越しください。</p> <p>『入院のご案内』の中のアンケートにご協力下さい。</p>

経過は個人差があります。ご不明な点は医師・看護師にお尋ね下さい。(上記内容は変更になる場合があります。)

※この用紙は入院時にご持参ください。