

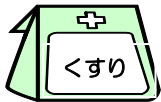
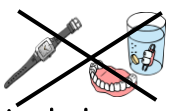






No.55 (右・左) 角膜移植の手術を受ける患者様へ

ID

氏名

@PATIENTID

@PATIENTNAME 様

入院日 (～手術前日) (/) ～ (/)		手術日 (/) 開始予定時間 (:)	手術翌日 (/) ～退院日 (/)
治療	<p>処置</p> <ul style="list-style-type: none"> 看護師が持参薬の確認にうかがいます 持参薬はいつも通りに服用してください ◎手術にあたり () は服用しないでください  <p>手術3日前から点眼開始 (外来で処方された点眼薬を継続して下さい)</p> <p>7時 右・左 目に 11時 抗生剤 () の 16時 目薬をさしてください 20時 (目薬が渡されます)</p> <ul style="list-style-type: none"> 眼科の診察があるときは、担当医が直接うかがいます 	<ul style="list-style-type: none"> 朝から眼科処置室で診察があります 7時、9時、11時 抗生剤の目薬をさしてください 持参薬を服用して下さい (薬をのむ時は少量の水で) ◎手術にあたり () は服用しないでください 手術1時間前に、看護師が手術準備に伺います () 頬に目印のシールを貼ります 目薬をさします 痛み止めを目の下に貼ります 手術着に着替えます 入れ歯・眼鏡・時計・指輪などは外します  <ul style="list-style-type: none"> 手術直前に気分を落ち着かせる内服と注射をします 手術室から連絡がありましたら 看護師がストレッチャーでお連れいたします (約2時間で病室へ戻ります)  <p>＜手術後＞</p> <ul style="list-style-type: none"> 医師の指示があるまで眼帯をしたままに 着替えは、点滴が外れてから行ってください 痛みがある時には、痛み止めの薬がありますので 看護師までお申し出ください ★手術前の注射の影響でふらつき転倒するおそれがあるため、術後初めて歩行する際は必ず看護師をお呼び下さい 	<ul style="list-style-type: none"> 朝から眼科処置室で診察があります 持参薬をいつもどおり服用してください 目薬を診察後から始めます 眼帯をしている間は、看護師が目薬をさしに伺います 眼帯が外れたら御自分で目薬をさしていただきます 点眼は1日4回あります ベガモックス・リンデロン・ネバナック・ () (朝 ・ 昼 ・ 夕 ・ 夜) ★目薬は担当医から説明があるまで 続けます  <p>眼帯が外れたら安全のため保護用ゴーグルを付けてください 日中は、お持ちのメガネで代用しても結構ですが、就寝時は保護用ゴーグル</p>  <ul style="list-style-type: none"> 8時 朝食・12時 昼食・18時 夕食 退院が決まったら 『退院の手続き』 ※診察終了後から (会計窓口は8:30～です) 1. 退院通知書をスタッフステーションで受け取ります 2. 外来1階入院受付で退院の手続きを行います (休日は夜間救急受付です) 3. 手続き完了通知書を受け取り病棟に戻って頂きます 4. 手続き完了通知書を提出して頂き、ネームバンドを外します ★退院時アンケート記入にご協力をお願いします 記入後スタッフステーションのBOXに入れてください。 ★10時から入院案内をする関係で、9時過ぎからベッドの清掃に入らせて頂きます。大変申し訳ありませんが9時頃までに荷物整理をお願いします。 
検査	<ul style="list-style-type: none"> 身長・体重・体温・血圧・脈拍を測ります 	<ul style="list-style-type: none"> ◎糖尿病の方のみ手術前後で血糖値を測り、手術前から点滴を始めます 	
入院生活	<p>食事</p> <ul style="list-style-type: none"> 8時 朝食 ・ 12時 昼食 ・ 18時 夕食 ★下膳にご協力ください  <p>清潔</p> <ul style="list-style-type: none"> シャワーをご希望の方は御利用になれます (不明な点は看護師にお尋ねください)  <p>活動</p> <ul style="list-style-type: none"> 院内でお過ごしください 	<ul style="list-style-type: none"> 手術当日の朝に、洗顔または顔を拭いておいてください お化粧・香水は、つけないでください 手術当日の手術後は、シャワーには入れません  <ul style="list-style-type: none"> 手術後1～2時間はベッド上で安静にしてください。トイレは歩いていきます 手術中、御家族の方はお部屋あるいは家族待合室でお待ち下さい 薬剤師が翌日からの薬について説明に伺います 	<p>◎手術後は眼を清潔に保ちましょう! (目ヤニは拭き取って下さい) 眼に水を入れない! 眼をこすらない! ぶつけ!</p>  <p>※顔を濡らさなければ、入浴・シャワーはできます 洗顔の代わりに、しぼったタオルで顔を拭きましょう</p> <p>※洗髪は、ドライシャンプーまたは仰向けで水を入れないようにしてください</p> <p>※通常通りに洗髪・洗顔できるのは、約1～2週間後です</p> <p>安全のため保護用ゴーグルは約3～4週間かけて下さい</p>
説明	<p>指導</p> <ul style="list-style-type: none"> 同意書を看護師にお渡しください 手術について看護師が説明にうかがいます 外泊・外出するには医師の許可が必要です 		