




NO.67 (開腹・腹腔鏡下)虫垂切除手術を受けられる方へ

ID
@PATIENTID

氏名
@PATIENTNAME 様

月日		手術当日(手術後)	手術後1日目	手術後2日目	手術後3日目以降(退院予定日)
【出棟時間】					
治療 処置	<ul style="list-style-type: none"> 今まで飲んでいたお薬を確認します ネームバンドを装着します 点滴があります 		<ul style="list-style-type: none"> 医師の診察があります 		
		<ul style="list-style-type: none"> 酸素マスクをします 痛みが強い場合は、痛み止めを使用出来ます。我慢せず看護師へお伝え下さい 			
検査 測定	<ul style="list-style-type: none"> 身長、体重を測定します 必要な検査があれば行います 手術前に検温を行います 	<ul style="list-style-type: none"> 手術直後は15～30分ごと、その後適宜検温します 	<ul style="list-style-type: none"> 検温を1日2回行います 採血と胸とお腹のレントゲンがあります 		
入院 生活	<ul style="list-style-type: none"> 食事、食事はできません 	<ul style="list-style-type: none"> 食事、飲水は出来ません うがいは出来ます 	<ul style="list-style-type: none"> 医師の許可が下りれば飲水、食事が始まります 		
	<ul style="list-style-type: none"> 喫煙をされている方は手術前に禁煙をしてください。 	<ul style="list-style-type: none"> ベッド上安静ですが寝返りや膝立ては可能です 足に血栓予防の器具を巻きます 	<ul style="list-style-type: none"> 歩行練習をします 最初は看護師が付き添います 状態に応じて病院内自由となります 		
	<ul style="list-style-type: none"> おへそをきれいにします マニキュア・ジェルネイルは落としておいて下さい 	<ul style="list-style-type: none"> 汗などかいていれば、その都度体を拭きます 	<ul style="list-style-type: none"> 体を拭きます 髪が洗えます 	<ul style="list-style-type: none"> 医師の許可が下りれば、シャワーを浴びることが出来ます 	
	<ul style="list-style-type: none"> 手術出棟時間30分前までにトイレを済ませておいて下さい 	<ul style="list-style-type: none"> 手術中に尿を出す為の管が入ります 	<ul style="list-style-type: none"> 尿の管を抜きます 		
説明 指導	<ul style="list-style-type: none"> 看護師が手術前後の経過についてお話します 手術、麻酔の同意書に署名をして提出して下さい T字帯もしくはテープ式紙おむつを準備して下さい 身に付けているものを全て外しておいて下さい (ピアス・かつら・時計・入れ歯等) ご家族の方は手術前までに病棟にお越しください ご家族の方は手術中、4階手術室隣の家族控室でお待ちください 	<ul style="list-style-type: none"> 手術結果をご家族の方にお話しします 手術後、病棟に戻られましたら、ロビーでお待ち下さい 		<ul style="list-style-type: none"> 【退院日について】 主治医より退院の説明があります 【退院前日】 退院手続きの説明、次回の外来日をお知らせします 	

★この説明書は、予想される標準的な経過を記載したものです
患者さんの状態はそれぞれ異なりますので、経過は違う場合があります。大体の目安とお考え下さい