












No.8 乳房の手術を受ける患者さまへ

ID 氏名
 @PATIENTID @PATIENTNAME 様

月日	入院時～ @CURINADMDATE	手術前日	手術当日(手術前)	手術当日(手術後)	手術後1日目	手術2日目	手術3日目	手術4日目	手術5～退院前	退院日 @CURINLEAVEDATE	
治療 処置	<ul style="list-style-type: none"> 今まで飲んでたお薬を確認します ネームバンドを装着します 			<ul style="list-style-type: none"> 抗生剤の点滴があります 酸素マスクをします 手術部位をガーゼで圧迫します。 場合によっては脇に管が入ってきます。 痛みが強い時は痛み止めを使いますので遠慮なくおっしゃってください。 	<ul style="list-style-type: none"> 朝、酸素マスクを外します 		 <ul style="list-style-type: none"> ガーゼの圧迫を外します 				
	検査 測定	<ul style="list-style-type: none"> 入院前に行っていない検査や必要な検査を行います 身長・体重を測定します 日中センチネルリンパ節シンの検査があります。 17時以降に乳腺の超音波検査があります。 検温を1日1回行います 		<ul style="list-style-type: none"> 手術前に検温をします 	<ul style="list-style-type: none"> 手術直後は15～30分ごと、その後4時間ごとに検温します 	<ul style="list-style-type: none"> 検温を1日3回行います 採血と胸部のX線撮影があります 				<ul style="list-style-type: none"> 検温を1日2回行います 	
入院 生活	食事	<ul style="list-style-type: none"> 基本は普通食ですが、場合によっては治療食になる場合があります 	<ul style="list-style-type: none"> 午後9時以降は食事ができません 飲水については別途指示があります 		<ul style="list-style-type: none"> 飲水・食事はできません うがいはできます 	<ul style="list-style-type: none"> 朝食より食事が開始になります。 食事の制限はありません。 				 <ul style="list-style-type: none"> 朝食まであります。 	
	活動	<ul style="list-style-type: none"> 病院内自由です 外出、外泊は医師にご相談下さい 検査でお呼びすることがありますので、お出かけの際には看護師へ声をかけて下さい 	<ul style="list-style-type: none"> 検査・処置などでお呼びすることがありますので、お出かけの際には看護師へ声をかけて下さい 		<ul style="list-style-type: none"> ベッド上安静ですが寝返りや膝立ては行えます 足に血栓予防の器具を巻きます 	<ul style="list-style-type: none"> 歩行練習をします 最初は看護師が付き添います 状態に応じて病院内自由となります 					
	清潔	<ul style="list-style-type: none"> シャワーをご使用いただけます。超音波検査がありますので17時までにご使用下さい。 	<ul style="list-style-type: none"> シャワーをご使用いただけます マニキュア・ジェルネイルは落としておいて下さい 		<ul style="list-style-type: none"> 汗などかいていれば、その都度、体を拭きます 	<ul style="list-style-type: none"> 体を拭きます 		<ul style="list-style-type: none"> ご希望により看護師の介助で洗髪を致します 			
	排泄			<ul style="list-style-type: none"> 手術入室30分前までに排尿・排便を済ませておいて下さい 	<ul style="list-style-type: none"> 手術中に尿を出す為の管が入ります 	<ul style="list-style-type: none"> 尿の管を朝抜きます。 					
説明 指導	<ul style="list-style-type: none"> 禁煙して下さい 今までの生活についてお話しを、伺いします 看護師が手術前後の経過について説明します(手術オリエンテーション) 	<ul style="list-style-type: none"> 主治医が夕方、手術について説明します 手術の承諾書に署名をして提出して下さい 手術室の看護師が手術室の説明を行います 前開きの寝衣、T字帯もしくはテープ式紙おむつ1枚を準備して下さい 	<ul style="list-style-type: none"> 身に付けているものを全て外しておいて下さい(指輪・ピアス・かつら・時計・入れ歯等) ご家族の方は手術入室30分前までに病棟にお越し下さい ご家族の方は手術中、4階手術室隣の家族控え室でお待ち下さい 	<ul style="list-style-type: none"> 手術結果をご家族の方に説明します 手術後、病棟に戻られましたら、ロビーでお待ち下さい 	<ul style="list-style-type: none"> 主治医より本人へ、手術結果について説明があります 			<ul style="list-style-type: none"> 主治医より退院の説明があります 	<ul style="list-style-type: none"> 退院療養計画書と次回外来予約表をお渡しします 		

★この説明書は、予想される標準的な経過を記載したものです
 患者さんの状態はそれぞれ異なりますので、経過は違う場合があります。大体の目安とお考え下さい