

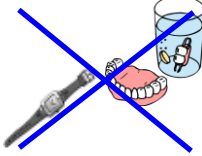







No.112 (右・左) 眼瞼下垂の手術を受ける患者様へ

ID
@PATIENTID

氏名
@PATIENTNAME 様

	入院日 (手術前日)	手術当日 開始予定時間 (:)	手術翌日 (退院日)
処置	<ul style="list-style-type: none"> 看護師が持参薬の確認に伺います 持参薬はいつも通りに服用して下さい  	<ul style="list-style-type: none"> 朝 / 昼 食後より抗生剤の薬が始まります 手術予定時間30分前からはトイレ以外はお部屋でお過ごしください 入れ歯, 時計, 指輪等は外して頂きます 手術着に着替えます 手術室まで歩いてお連れします。帰りは車椅子で戻ってきます 手術は約1時間で終了します  <p><手術後></p> <ul style="list-style-type: none"> 手術後、まぶたをガーゼで圧迫しますが見ることはできます ★視界が悪くなるため歩行に不安のある方は看護師が付き添います 翌日の朝に主治医がガーゼをはずします のみ薬は1日3回食後、4日間で終わりです 痛い時は痛み止めをお渡しします 	<ul style="list-style-type: none"> 医師より洗顔・軟膏の使い方の説明があります。退院後は指示のとおりをお願いします 翌朝診察指示があった方は眼科診察に行ってくださいことがあります。  <p>会計窓口</p> 
食事	<ul style="list-style-type: none"> 身長・体重・体温・血圧・脈拍を測ります 特に制限はありません 	<ul style="list-style-type: none"> 体温・血圧・脈拍を測ります 手術前のお食事は軽めにお取りください 	<p>『退院の手続き』(会計窓口は8:30~です)</p> <ol style="list-style-type: none"> 退院通知書を病棟で受け取ります 外来1階入退院受付で退院の手続きを行います(休日は夜間救急受付です) 退院手続き完了通知書を受け取り、病棟に戻って頂きます 手続き完了通知書を提出していただきネームバンドを外します <p>★退院時アンケートのご協力をお願いします 記入後スタッフステーションのBOXに入れてください</p>
清潔	<ul style="list-style-type: none"> 特に制限はありません 	<ul style="list-style-type: none"> 安静の為シャワーは浴びられません 	
活動	<ul style="list-style-type: none"> 特に制限はありません 	<ul style="list-style-type: none"> 手術後不自由があれば看護師がお手伝いします 手術後ベッドでは頭を少し上げた姿勢を保ちます 	
指導	<ul style="list-style-type: none"> 同意書・問診票を看護師にお渡し下さい 手術、退院の手続き、次回予約について看護師が説明に伺います 	<p>退院時アンケートのご協力をお願いします(入院のしおりの後ろのページにあります) 記入後はスタッフステーションのBOXへ入れてください</p> <p>次回外来は 月 日 () 時 分 医師 どうぞお大事にお過ごし下さい!</p>	<p>○ 手術後、眼を清潔に保ちましょう × こすらない × ぶつけない ○ 退院後は洗顔・洗髪ができます</p> 