

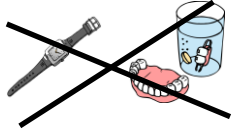









ID

@PATIENTID

氏名

@PATIENTNAME 様

		入院日 (手術当日)	手術前後 手術開始予定時間 (:)	手術翌日 (退院日)
		@CURINADMDATE		@CURINLEAVEDATE
治療	処置	<ul style="list-style-type: none"> 看護師が持参薬の確認に伺います 持参薬はいつも通りに服用して下さい (手術前なので薬をのむ時は少量の水で) ◎手術にあたり () は服用しないで下さい  <ul style="list-style-type: none"> 手術3日前から点眼開始 (外来処方されている目薬をさして下さい) 右・左に、抗生剤+ネバナックの目薬をさして下さい 	<ul style="list-style-type: none"> 手術1時間半前から、看護師が手術準備に伺います () 頬に目印のシールを貼ります 目薬をさします 手術着に着替えます 入れ歯・眼鏡・時計・指輪などは外します 手術1時間前より点滴 (抗生剤) をします  <ul style="list-style-type: none"> 手術室から連絡がありましたら看護師が手術室までお連れします (約1時間で病室へ戻ります)  <p><手術後></p> <ul style="list-style-type: none"> 翌朝診察後まで眼帯をしたままになります (目薬は一時中止になります) ★視界が制限されるため、歩行する際に不安があれば看護師をお呼び下さい 着替えは、点滴が外れてから行ってください 	<ul style="list-style-type: none"> 朝から眼科処置室で診察があります 持参薬をいつもどおり服用してください 眼科の飲み薬を朝食後から服用してください ★1日3回毎食後4日間で終わりです ★内服しない場合もあります 目薬を診察後から始めてください (1日4回) レボフロキサシン・リンデロン・ネバナック・ () (朝・昼・夕・夜) ★目薬は担当医から指示があるまで続けます   <p>眼帯が外れたら安全のため保護用ゴーグルを付けてください 日中は、お持ちのメガネで代用しても結構ですが、就寝時は保護用ゴーグルを御使用ください</p> <div style="border: 1px solid black; padding: 5px; width: fit-content; margin: 10px auto;"> 来週に、もう片方の手術が予定されている方 </div> <ul style="list-style-type: none"> 手術翌朝 医師が眼帯を外して視力検査を行います『退院の手続き』 (会計窓口は8:30~です) 1. 退院通知書を病棟で受け取ります 2. 外来1階入退院受付で退院の手続きを行います (休日は夜間救急受付です) 3. 手続き完了通知書を受け取り、病棟に戻って頂きます 4. 手続き完了通知書を提出して頂きネームバンドを外します ★退院時アンケートのご協力をお願いします。記入後スタッフステーションのBOXに入れて下さい。 ★10時から入院案内をする関係で、9時頃からベッドの清掃に入らせて頂きます。大変申し訳ありませんが9時頃までに荷物の整理をお願いします。 
検査		・身長・体重・体温・血圧・脈拍を測ります	糖尿病の方は手術前後で血糖値を測り手術前から点滴を始めます	
入院生活	食事	昼食から 飲んだり食べたり出来ません 	夕食からお食事が出来ます 	
	清潔	・手術前は制限ありません	手術後は洗顔、洗髪が出来ません	
	活動	・手術時間が近づきましたらお部屋でお過ごしください	<ul style="list-style-type: none"> 手術後1~2時間はベット上で安静にして下さい。トイレは歩いていけます その後体調に問題なければ外泊できます 	<ul style="list-style-type: none"> ◎手術後は眼を清潔に保ちましょう! (目ヤニは拭き取して下さい) 眼に水を入れない! 眼をこすらない! ぶつけない! ※顔を濡らさなければ、入浴・シャワーはできます 洗顔の代わりに、しぼったタオルで顔を拭きましょう ※洗髪は、ドライシャンプーまたは仰向けで水を入れないようにして下さい ※通常通りに洗髪・洗顔できるのは、約1~2週間後です 外来診察時に担当医師に許可を確認して下さい  <div style="border: 1px solid black; padding: 5px; width: fit-content; margin: 10px auto;"> 安全のため、約3~4週間は保護用ゴーグルを付けてください </div>
説明	指導	<ul style="list-style-type: none"> 同意書を看護師にお渡し下さい 手術日程や退院の手続き・次回予約について看護師が説明に伺います 薬剤師が翌日からの薬について説明に伺います 外泊・外出には医師の許可が必要です 		