









No.194 頸部(耳下腺・顎下腺)手術を受けられる方へ

ID @PATIENTID

氏名 @PATIENTNAME 様

経過 月日	入院日～手術前日 ( / )～	手術日	手術日(術後)	術後1日目	術後2日目～術後5日目 ～	退院日(～術後6日目) @CURINLEAVEDATE
治療 処置	<ul style="list-style-type: none"> <li>普段飲んでいる薬がありましたら、お知らせください。</li> <li>入院中の内服について確認します。</li> </ul> 	<ul style="list-style-type: none"> <li>手術開始予定時間( : )</li> <li>歩いて手術室へ行きます。</li> </ul>	<ul style="list-style-type: none"> <li>全身麻酔の手術です。</li> <li>手術室で点滴が入ります。</li> <li>手術後、創部に貯留する液を引く管が入ります。管が引っ張られないよう注意してしてください。</li> </ul> 	<ul style="list-style-type: none"> <li>耳鼻科処置室で診察があります。 火・木:8時15分～、月・水・金:8時30分～、土・日・祝日:9時～</li> <li>創部に入っている管の排液を破棄します。</li> <li>移動時は管を専用の袋に入れ、引っ張られないよう注意してください。</li> </ul>	<ul style="list-style-type: none"> <li>創部に入っている管の排液量が少なくなったら抜去します。</li> </ul>	
検査 測定	<ul style="list-style-type: none"> <li>身長、体重を測定します。</li> <li>入院時に検温を行います。</li> </ul>	<ul style="list-style-type: none"> <li>手術前に検温を行います。</li> </ul> 	<ul style="list-style-type: none"> <li>術後に体温、脈拍、血圧を測ります。</li> </ul>	<ul style="list-style-type: none"> <li>体温、脈拍、血圧を測ります。</li> </ul>		
入院生活	<ul style="list-style-type: none"> <li>食事</li> <li>昼から食事が出ます。</li> <li>21時から禁食です。</li> <li>飲水に関して別途指示が出ます。</li> </ul>	<ul style="list-style-type: none"> <li>手術日は禁食です。</li> </ul>	<ul style="list-style-type: none"> <li>手術後、酸素マスクがはずれたら水を飲むことができます。</li> </ul>	<ul style="list-style-type: none"> <li>朝から通常通りのお食事が開始します。</li> </ul>		
	<ul style="list-style-type: none"> <li>活動</li> <li>制限はありません。</li> <li>病棟を離れる場合は、看護師に声をかけてください。</li> </ul>		<ul style="list-style-type: none"> <li>手術後はベッド上安静です。</li> <li>酸素が終了したら歩くことができます。</li> <li>術後初めての歩行は看護師が付き添います。</li> </ul>	<ul style="list-style-type: none"> <li>制限はありません。</li> </ul>		
	<ul style="list-style-type: none"> <li>清潔</li> <li>シャワーに入ることができます。</li> <li>爪を切り、マニキュアは落としてください。</li> <li>男性はひげそりをしてください。</li> </ul>	<ul style="list-style-type: none"> <li>手術当日シャワー浴はできません。</li> </ul>		<ul style="list-style-type: none"> <li>体を拭くことができます。</li> </ul>	<ul style="list-style-type: none"> <li>医師の許可が出たら、シャワー浴ができます。</li> </ul>	
説明 指導	<ul style="list-style-type: none"> <li>看護師より入院生活、病棟内の説明があります。(入院のご案内にも同様の内容が記載されています。)</li> <li>リストバンドを装着します。</li> <li>書類を確認します。 手術同意書・麻酔同意書</li> <li>準備するもの テープ式紙オムツ1枚、ティッシュ</li> </ul> 	<ul style="list-style-type: none"> <li>手術中、貴重品は金庫に保管するか家族の方に預けてください。</li> <li>入れ歯、時計、眼鏡、アクセサリーなどは外し、髪の毛の長い方は結んでください。</li> </ul> <p>ご家族の方へ</p> <ul style="list-style-type: none"> <li>手術当日は手術予定1時間前に病棟へお越しください。</li> <li>手術中は4階手術室横にある「家族控え室」でお待ちください。</li> <li>手術結果については医師より説明があります。</li> </ul>	<ul style="list-style-type: none"> <li>手術後痛みや吐き気などがありましたら、看護師にご連絡ください。</li> </ul>	<ul style="list-style-type: none"> <li>食後はうがいをして口の中をきれいにしておいてください。</li> <li>退院前日、看護師が退院の手続きについて説明します。</li> <li>退院前日夕方に概算をお知らせします。</li> <li>追加の薬が出る場合もあります。</li> </ul> 	<ul style="list-style-type: none"> <li>診察後に退院の手続きをしてください。</li> </ul> 