







No.196 (両・右・左)耳の手術を受ける方へ(ERASあり)

ID @PATIENTID

氏名 @PATIENTNAME 様

経過 月日	入院日～手術前日 (/)～	手術日(手術前)	手術日(手術後)	術後1日目	術後2日目～退院前日 ～(/)	術後7日目/退院日 (/)	
治療 処置	<ul style="list-style-type: none"> 普段飲んでいる薬がありましたらお知らせください。 入院中の内服について確認します。 	<ul style="list-style-type: none"> 手術開始予定時間(:) 手術室まで歩いて行きます。 	<ul style="list-style-type: none"> 全身麻酔の手術です。 手術室で点滴が入ります。 	診察室で診察があります。月・水・金:8時30分～、火・木:8時15分～、土・日・祝日:9時～			
検査 測定	<ul style="list-style-type: none"> 身長、体重を測定します。 入院後、検温を行います。 	<ul style="list-style-type: none"> 手術前に体温、脈拍、血圧を測ります。 	<ul style="list-style-type: none"> 術後に体温、脈拍、血圧を測ります。 	<ul style="list-style-type: none"> 1日2回体温、脈拍、血圧を測ります。 	<ul style="list-style-type: none"> 1日1回体温、脈拍、血圧を測ります。 		
入院 生活	食事	<ul style="list-style-type: none"> 昼から食事が出ます。 21時から禁食です。 飲水に関しては、別途指示が出ます。 	<ul style="list-style-type: none"> 手術日は禁食です。 	<ul style="list-style-type: none"> 手術後、酸素マスクがはずれたら水を飲むことができます。 	<ul style="list-style-type: none"> 朝から食事(お粥)が出ます。 昼から通常通りのお食事になります。 	<ul style="list-style-type: none"> 制限はありません。 	
	活動	<ul style="list-style-type: none"> 制限はありません。 病棟を離れる場合は看護師に声をかけてください。 		<ul style="list-style-type: none"> 手術後はベッド上安静です。 酸素マスクが外れるまでは尿器を使用してください。 酸素が終了したら歩くことができます。 術後初めての歩行は看護師が付き添います。 	<ul style="list-style-type: none"> 制限はありません。 		
	清潔	<ul style="list-style-type: none"> シャワーに入ることができます。 爪を切り、マニキュアは落としてください。 	<ul style="list-style-type: none"> 当日シャワー浴はできません。 		<ul style="list-style-type: none"> 医師の許可が出たら、シャワー浴ができます。 		<ul style="list-style-type: none"> 制限はありません。
説明 指導	<ul style="list-style-type: none"> 看護師より入院生活、病棟内の説明があります。(入院のご案内にも同様の内容が記載されています。) リストバンドを装着します。 書類を確認します。 手術同意書、麻酔同意書 準備するもの 綿球(2個以上)、ティッシュ 	<ul style="list-style-type: none"> 手術中、貴重品は金庫に保管するか家族の方へ預けてください。 入れ歯、時計、眼鏡、アクセサリーは外し髪の長い人は結んでください。 <p style="text-align: center;">ご家族の方へ</p> <ul style="list-style-type: none"> 手術当日は手術予定1時間前までに病棟へお越しください。 手術中は、手術検査棟4階の手術室横にある「家族控え室」でお待ちください。 手術結果については医師より説明があります。 	<ul style="list-style-type: none"> 手術後、痛みや吐き気などありましたら、看護師にご連絡ください。 適宜、綿球を交換してください。 		<ul style="list-style-type: none"> 退院前日、看護師が退院の手続きについて説明をします。 退院前日夕方に概算をお知らせします。 退院後のお薬をお渡しします。 次回診察日まで手術をしたほうの耳には綿球をいれておいてください。 	<ul style="list-style-type: none"> 診察後に退院の手続きをしてください。 <div style="border: 1px solid black; padding: 5px; text-align: center; background-color: #e0ffe0;"> 会計窓口 </div> 