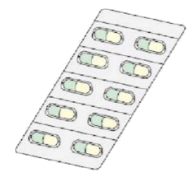








## No.227 乳房の手術を受けられる方へ（乳房部分切除術）

ID  
@PATIENTID

氏名  
@PATIENTNAME 様

		入院時 (手術前日)	手術当日 (手術前)	手術当日 (手術後)	手術後1日目	手術後2日目	手術後3日目 (退院予定日)
月日		/	/	出棟時間 :	/	/	/
達成目標		手術の理解ができる	安全に手術を受けられる	苦痛のコントロールができる 術後合併症を起こさない	苦痛のコントロールができる 創部に異常がない 術後合併症を起こさない	苦痛のコントロールができる 創部に異常がない	退院後の生活について 理解できる
治療 処置		<ul style="list-style-type: none"> <li>・今まで飲んでたお薬を確認します</li> <li>・ネームバンドを装着します</li> </ul> 		<ul style="list-style-type: none"> <li>・抗生剤の点滴があります</li> <li>・酸素マスクをします</li> <li>手術後3時間経過したらマスクは外します</li> <li>・手術部位をガーゼで圧迫します</li> <li>・場合によっては脇に管が入ってきます</li> <li>・痛みが強い時は痛み止めを使いますので、遠慮なく看護師へお伝えください</li> </ul>			<ul style="list-style-type: none"> <li>・ガーゼの圧迫を外します</li> </ul>
検査 測定		<ul style="list-style-type: none"> <li>・身長・体重を測定します</li> <li>・検温を1日1回行います</li> <li>・日中センチネルリンパ節シンチの検査があります</li> <li>・17時以降に乳腺の超音波検査があります</li> </ul>	<ul style="list-style-type: none"> <li>・手術前に検温をします</li> </ul> 	<ul style="list-style-type: none"> <li>・手術直後は15-30分ごと、その後4時間ごとに検温します</li> </ul>	<ul style="list-style-type: none"> <li>・検温を1日3回行います</li> <li>・採血とレントゲン撮影があります</li> </ul>	<ul style="list-style-type: none"> <li>・検温を1日2回行います</li> </ul> 	
入院 生活	食事	<ul style="list-style-type: none"> <li>・基本は普通食ですが、場合によっては治療食になることがあります</li> <li>・21時以降は食事ができません</li> <li>・飲水については別途指示があります</li> </ul>	<ul style="list-style-type: none"> <li>・食事はできません</li> </ul> 	<ul style="list-style-type: none"> <li>・術後3時間後より飲水可能、6時間後より希望があれば食事ができます</li> </ul>	<ul style="list-style-type: none"> <li>・食事の制限はありません</li> </ul>		
	活動	<ul style="list-style-type: none"> <li>・病院内自由です</li> <li>・検査でお呼びすることがありますので、病棟外へ行く際には看護師へ声をかけてください</li> </ul>		<ul style="list-style-type: none"> <li>・足に血栓予防の器具を巻きます</li> <li>・術後3時間後より歩行練習をします</li> <li>・最初は看護師が付き添います</li> </ul>	<ul style="list-style-type: none"> <li>・状態に応じて病院内自由となります</li> </ul>		
	清潔	<ul style="list-style-type: none"> <li>・シャワーをご使用いただけます</li> <li>・超音波検査がありますので17時までにご使用ください</li> <li>・マニキュア・ジェルネイルは落としておいてください</li> </ul>		<ul style="list-style-type: none"> <li>・汗などかいていればその都度体を拭きます</li> </ul>	<ul style="list-style-type: none"> <li>・下半身シャワー・洗髪が可能です</li> </ul>		<ul style="list-style-type: none"> <li>・全身シャワー可能となります</li> </ul>
	排泄		<ul style="list-style-type: none"> <li>・手術入室30分前までに排尿・排便を済ませておいてください</li> </ul>	<ul style="list-style-type: none"> <li>・手術中に尿を出すための管が入ってくる場合があります</li> </ul>	<ul style="list-style-type: none"> <li>・尿の管が入ってきたら尿の管を抜きます</li> </ul>		
説明 指導		<ul style="list-style-type: none"> <li>・禁煙してください</li> <li>・主治医が夕方、手術について説明します</li> <li>・今までの生活についてお話を伺います</li> <li>・看護師が手術オリエンテーションをします</li> <li>・手術の承諾書に署名をして提出してください</li> <li>・手術室の看護師が手術室の説明を行います</li> <li>・前開きの寝衣、テープ式紙おむつ1枚を準備してください</li> </ul>	<ul style="list-style-type: none"> <li>・身に付けているものを全て外しておいて下さい（指輪・ピアス・かつら・時計・入れ歯等）</li> <li>・ご家族の方は手術室入室30分前までに病棟にお越しください</li> </ul>	<ul style="list-style-type: none"> <li>・手術結果をご家族の方に説明します</li> <li>・ご家族の方は手術中、4階手術室隣の家族控え室でお待ちください</li> <li>・ご家族の方は手術後、病棟ロビーでお待ちください</li> </ul>		<ul style="list-style-type: none"> <li>・担当看護師より退院についての説明があります</li> <li>・次回外来予約表をお渡しします</li> </ul>	

★この説明書は、予想される標準的な経過を記載したものです  
患者さんの状態はそれぞれ異なりますので、経過は違う場合があります。大体の目安とお考えください