

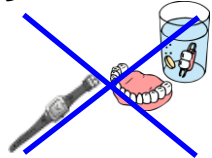








No.230 (右・左) 眼瞼下垂の手術を受ける患者さんへ

ID
@PATIENTID

氏名
@PATIENTNAME 様

	入院日 (手術前日)	手術当日 開始予定時間 (:)	手術翌日 (退院日)
処置	<ul style="list-style-type: none"> 看護師が持参薬の確認に伺います 持参薬はいつも通りに服用して下さい  	<ul style="list-style-type: none"> 朝 / 昼 食後より抗生剤の薬が始まります 手術予定時間30分前からはトイレ以外はお部屋でお過ごしください 入れ歯, 時計, 指輪等は外して頂きます 手術着に着替えます 手術室まで歩いてお連れします。帰りは車椅子で戻ってきます 手術は約1時間で終了します  <p><手術後></p> <ul style="list-style-type: none"> 手術後、まぶたをガーゼで圧迫しますが見ることはできます ★視界が悪くなるため歩行に不安のある方は看護師が付き添います 翌日の朝に主治医がガーゼをはずします のみ薬は1日3回食後、4日間で終わりです 痛い時は痛み止めをお渡しします 	<ul style="list-style-type: none"> 医師より洗顔・軟膏の使い方の説明があります。退院後は指示のとおりをお願いします 翌朝診察指示があった方は眼科診察に行って頂くことがあります。  <p>会計窓口</p> 
食事	<ul style="list-style-type: none"> 身長・体重・体温・血圧・脈拍を測ります 特に制限はありません 	<ul style="list-style-type: none"> 体温・血圧・脈拍を測ります 手術前のお食事は軽めにお取りください 	<p>『退院の手続き』(会計窓口は8:30~です)</p> <ol style="list-style-type: none"> 退院通知書を病棟で受け取ります 外来1階入退院受付で退院の手続きを行います(休日は夜間救急受付です) 退院手続き完了通知書を受け取り、病棟に戻って頂きます 手続き完了通知書を提出していただきネームバンドを外します <p>★退院時アンケートのご協力をお願いします 記入後スタッフステーションのBOXに入れてください</p>
清潔	<ul style="list-style-type: none"> 特に制限はありません 	<ul style="list-style-type: none"> 安静の為シャワーは浴びられません 	
活動	<ul style="list-style-type: none"> 特に制限はありません 	<ul style="list-style-type: none"> 手術後不自由があれば看護師がお手伝いします 手術後ベッドでは頭を少し上げた姿勢を保ちます 	
指導	<ul style="list-style-type: none"> 同意書・問診票を看護師にお渡し下さい 手術、退院の手続き、次回予約について看護師が説明に伺います 	<p>退院時アンケートのご協力をお願いします(入院のしおりの後ろのページにあります) 記入後はスタッフステーションのBOXへ入れてください</p> <p>次回外来は 月 日 () 時 分 医師 どうぞお大事にお過ごし下さい!</p>	<p>○ 手術後、眼を清潔に保ちましょう × こすらない × ぶつけない ○ 退院後は洗顔・洗髪ができます</p> 

※状態に応じて予定が変更になる場合があります。ご不明な点がございましたら、医師、看護師にお尋ねください。
※この用紙は、入院時にお持ちください。