






No.180 子宮・卵巣・リンパ節郭清の手術を受けられる方へ(開腹手術)

ID '@PATIENTID
氏名 '@PATIENTNAME

| 経過 | 入院当日～手術前日 | 手術当日(手術前) | 手術当日(手術後) | 手術1日目 | 手術2日目 | 手術3日目 | 手術4日目 | 手術5日目 | 手術6日目 | 手術7日目 | 手術8日目 | 手術9～10日目 | 退院日 | |
|--------|---|---|--|---|---|--|---|--|--|-------|------------------------------|----------|-----|--|
| 月日 | / / ~ / / | / / | / / | / / | / / | / / | / / | / / | / / | / / | / / | / / | / / | |
| 説明と指導 | <p>★以下の点について説明します</p> <ul style="list-style-type: none"> ・病棟内の説明 ・病室内の説明 <p>★手術同意書、輸血同意書の提出をお願いします</p> <p>手術オリエンテーションを実施します 手術室の看護師が術前訪問に伺います</p> <p>毎週火曜日の朝に医師の回診があります お臍の処置をします</p> | <p>★御家族の方へ</p> <ul style="list-style-type: none"> ・手術予定時間の1時間ほど前には病棟にお越し下さい ・手術中は手術検査棟4階の手術室横にある『家族控え室』でお待ち頂きます <p>手術時間は 時 分頃です</p> | <p>★御家族の方へ</p> <ul style="list-style-type: none"> ・手術終了後、患者様と一緒に病室まで戻ります |  | <p>手術後ベッド上で動かないことで「深部静脈血栓症」や「肺塞栓症」という合併症を引き起こす可能性があります。合併症を予防する為に</p> <ol style="list-style-type: none"> ①手術室で血栓予防の機械を足につけます ②足が動くようになったら、両足首の曲げ伸ばしをしましょう ③なるべく早くに歩き始めましょう | | | | | | | | | <p>退院後の生活の説明をします</p> <p>夕方に入院会計概算をお渡しします</p> |
| 処置や治療 | ネームバンドを手首に装着します |  | <p>酸素は麻酔科医の指示があるまで行います</p> <p>背中に痛み止めの管が入って来ます(入って来ない方もいます)</p> <p>血栓予防の為に機械を足に装着します</p> | <p>背中に入った痛み止めの管を抜きます</p> <p>歩行が出来れば血栓予防の機械を外します</p> | <p>創部の確認をします</p> | | | <p>《退院の手続きについて》</p> <p>退院日の朝 スタッフステーションで、入退院通知書と診察券を受け取り、入退院窓口で退院手続きをして下さい。</p> <p>会計終了後、退院手続き完了通知書を、スタッフステーションに提出して下さい。</p> | | | 退院前日から当日朝までの間に主治医より退院診察があります | | | |
| 飲み薬や点滴 | 今まで飲んでいる薬がありましたら、お知らせください 確認のため、薬を飲んだ後の空袋は残しておいてください | | 手術後3日目の夕方まで点滴があります |  | | | | | | | | | | |
| 検査 | 手術に備え、検査があることがあります | | 朝 採血があります |  | | | 朝 採血があります | | 朝 採血があります | | | | | |
| 検温 | 入院時に検温を行います | 手術前に検温を行います | 適宜、検温を行います | | | | | | | | | | | |
| 安静活動 | 特に制限はありません。病棟を30分以上離れる際は看護師に声をお掛けください | | ベッド上安静です | 朝から頭を挙げられます | 院内での制限は特にありません。病棟を長時間離れる際は看護師にお知らせ下さい | | | | | | | | | |
| 食事 | 手術前日の夜9時以降は食べられません 指定された飲料水を準備し、飲水していただきます。 | 引き続き食事はできません 指定された飲料水のみ()まで飲水できます | | 排ガスがあれば医師に報告後お水を飲めます | 朝より流動食が開始となります 食事は徐々に食べ上げていきます (お腹の状態により変更の可能性があります) ★持ち込みの食物はお控えください | | |  | | | | | | |
| 排泄 | 午後に下剤を2種類内服します。 | | 手術室で尿管の管が入ってきます | 歩行できれば尿管の管を抜きます | | | | | | | | | | |
| 清潔 | お臍の処置をした後シャワーに入ってください 爪は切りましょう ※ジェルネイル等をしている方は、入院日までに落としてきてください | 朝、洗面を行って下さい 化粧はしないで下さい 義歯・指輪・腕時計・ヘアピン・コンタクトレンズ・眼鏡やピアス・ネックレスなどは外しましょう | 夜の洗面はお手伝いします | 朝の洗面はお手伝いします 日中、体を拭き着替えを行います | 日中に体を拭く手伝いをします | (希望時身体を拭くタオルをお渡します) | 排液用のチューブバックを抜去した翌日からシャワー浴が出来るようになります シャワーの予約はスタッフステーションにお声を掛けてください | | | | | | | |
| その他 | ★準備して頂くもの 前あきの寝巻き(ガウンタイプ) テープ式オムツ1枚 腹帯1枚 生理用ナプキン(夜用)1枚 ※レンタル着もあります | ★手術室へ持参する物 テープ式オムツ1枚 夜用ナプキン 1枚 | 傷口の近くから排液用のチューブバックが入ってきます。 鼻から胃液を排液するための管が入ってくる場合があります。 | | | 排液用のチューブバックの量や性状を観察しながら、医師にて抜去します 必要時、リンパ浮腫予防指導をします。 必要時、生活のしやすさに関する質問票をお渡します。 | | | <p>皆様へのお願い 点滴・採血などの際、お名前をフルネームで名乗って頂きます。 ご協力をお願いします。</p> | | | | | |

* 患者様の状態などにより、予定が変更されることがあります