
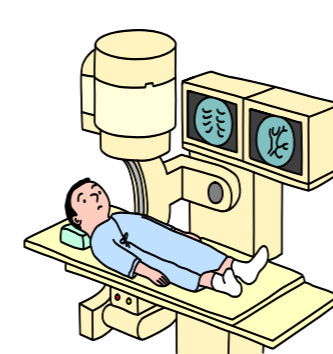






No.9 心臓カテーテル検査を受けられる方へ(RA)

ID @PATIENTID

氏名 @PATIENTNAME 様

検査開始時刻は入院後に説明します

月日	入院日 /	検査当日			退院日	
		検査前	検査中	検査後		
目標	検査の必要性が理解できる	苦痛を表出できる 合併症を起こさない			不安なく退院できる	
処置・治療	<ul style="list-style-type: none"> ・薬剤師が内服薬の確認に伺います。 ・夕方までに点滴の針を入れます。 ・検査日の前日から点滴を開始する場合があります。 	<ul style="list-style-type: none"> ・内服薬の変更:有・無 <div style="border: 1px solid black; width: 100px; height: 30px; margin: 5px 0;"></div> <p style="text-align: center;">は中止します。</p> <ul style="list-style-type: none"> ・検査着に着替えます。 ・()時から点滴をします。  <ul style="list-style-type: none"> ・義歯・眼鏡などの貴金属を外します。マニキュアや化粧等も必ず落として下さい。貴重品は金庫にいれ、鍵を付添者にお預け下さい。 	<ul style="list-style-type: none"> ・穿刺部位は手首です。 ・心電図などモニターを装着します。 ・造影剤を使用するため、一時的に体が熱くなりますが異常なことではありません。 ・検査中は動かず、何かありましたら医師・看護師にお伝えください。 	<ul style="list-style-type: none"> ・カテーテルを挿入した手は下図のような器具で固定します。手指に痛み・痺れ・冷感があるときは看護師にお知らせ下さい。  <ul style="list-style-type: none"> ・医師により穿刺部位の確認を行い、約6～8時間後に器具が外れます。止血が十分でない場合は、時間が延長することがあります。 ・点滴は医師の指示により継続または終了します。 	<ul style="list-style-type: none"> ・点滴の針を抜きます。 	
検査・測定	<ul style="list-style-type: none"> ・身長・体重測定をします。 ・血液検査・レントゲン・心電図検査を行います。 			<ul style="list-style-type: none"> ・帰室後から翌日8時までの尿量を測ります。 ・穿刺部位の出血がないか、帰室後、30分後、1時間後、2時間後、その後適宜確認し、検温も行います。 		
食事	通常通り召し上がられます。	<ul style="list-style-type: none"> ・検査が午前の場合:朝食は禁食です。 ・検査が午後の場合:朝食は半分、昼食は禁食です。 ・飲水は内服時のみ可能です。 			<ul style="list-style-type: none"> ・飲水は可能です。 ・食事は2時間後より可能となります。 	通常通り召し上がられます。
活動	特に制限はありません。 	トイレ以外はなるべく病室でお待ちください。 		<ul style="list-style-type: none"> ・安静時間は約1時間ですが、検査後初めて歩行する際は、看護師が付き添います。 ・出血予防のため、指示された時間は手に重い荷物を持ったり、激しく動かさないで下さい。 ・気分不快、冷汗等の症状や、穿刺部位から出血するようなことがありましたら、すぐに看護師へお知らせください。 		
清潔	シャワーに入ることができます。	← 3日間(/ まで)入浴やシャワーはできません →				
その他	医師が同意書を渡しますので署名の上提出してください。	付き添いの方は、病棟ロビーでお待ちください。			<ul style="list-style-type: none"> ・検査結果は担当医師より説明があります。 ・退院後の生活上の注意点、退院手続きについて説明があります。 	

この用紙を入院時に持参してください