

No. 43 白内障の手術 1泊2日 を受ける患者の皆様へ

ID @PATIENTID









氏名 @PATIENTNAME 様

入院日(手術当日) @CURINADMDA

手術前後 開始予定時間

:

手術翌日(退院日) @CURINLEAVEDATE

目標	手術を受ける準備ができる	円滑かつ安全に手術を受けることができる	点眼など術後自己管理ができる	
治療 処置	<ul style="list-style-type: none"> 持参薬を確認します 持参薬を服用してください  <ul style="list-style-type: none"> 術前、看護師が伺い、頬に目印のシールを貼ります 診察がある場合、お声かけします 	<p><手術前></p> <ul style="list-style-type: none"> 手術1時間前から看護師が手術準備に伺います 目薬をさします(6回以上の場合もあります) 入れ歯・眼鏡・時計・指輪などは外します 手術前より点滴(抗生剤)をします 手術室から連絡がありましたら、看護師が手術室までお連れします(約1時間で病室へ戻ります)  <p><手術後></p> <ul style="list-style-type: none"> 翌朝診察後まで眼帯をしたままになります(目薬は一時中止になります) ★視界が制限されるため、歩行する際に不安があれば看護師をお呼びください 着替えは点滴が外れてから行ってください 	<ul style="list-style-type: none"> 持参薬を服用してください 朝の診察で医師が眼帯を外します 診察後から目薬を始めてください  <p>★目薬は担当医から指示があるまで続けます</p> <p>眼帯が外れたら安全のため保護用ゴーグルを付けてください 日中は、お持ちのメガネで代用しても結構ですが、就寝時は保護用ゴーグルをご使用ください 1階の売店で購入できます</p> 	
	検査	<ul style="list-style-type: none"> 身長・体重を測ります 入院後、検温を行います 	<ul style="list-style-type: none"> 糖尿病の方は手術前後で血糖値を測り、手術前から点滴を始めます 	<p>◎手術後は目を清潔に保ちましょう! (目ヤニは拭き取ってください) 眼に水を入れない! 眼をこすらない! ぶつけない!</p> <p>※顔を濡らさなければ、入浴・シャワーはできます 洗顔の代わりに、しぼったタオルで顔を拭きましょう ※洗髪は、ドライシャンプーまたは仰向けで水を眼に入れないようにしてください ※通常通りに洗髪・洗顔できるのは、約1~2週間後です 外来診察時に許可を得てからにしましょう ※読書・テレビ・外出などは特に制限はありません</p>
	入院生活	<p>食事</p> <ul style="list-style-type: none"> 飲水は少量であれば大丈夫です 術前の食事はお控えください  <p>清潔</p> <ul style="list-style-type: none"> 入院前日に入浴をしてください お化粧品は落としてください <p>活動</p> <ul style="list-style-type: none"> お部屋でお過ごしください 	<p>食事</p> <ul style="list-style-type: none"> 食事は医師の指示があります <p>清潔</p> <ul style="list-style-type: none"> 手術後は洗顔、洗髪ができません <p>活動</p> <ul style="list-style-type: none"> 手術後1~2時間はベット上で安静にしてください トイレは歩いていけます 	<ul style="list-style-type: none"> 退院の手続きをしてください(会計窓口8時45分~) 10時から入院案内をする関係で、9時頃からベッドの清掃に入らせていただきます。大変申し訳ありませんが、9時頃までに荷物の整理をお願いします 
説明 指導	<ul style="list-style-type: none"> 同意書を看護師にお渡しください 手術日程や退院の手続き・次回予約について看護師が説明します 薬剤師が翌日からの薬について説明します 外出・外泊はできません 			

★この説明書は、予想される標準的な経過を記載したもので、状態により異なる場合があります。
この用紙は入院時にお持ちください。