






No.207 (開腹・腹腔鏡下) 虫垂切除手術 (予定) を受けられる方へ(経口補水あり)

ID : @PATIENTID

氏名 : @PATIENTNAME 様

	手術前日	手術当日 (手術前)	手術当日 (手術後)	手術後 1 日目	手術後 2 日目	手術後 3 日目(退院日)	
月日		【出棟】 :					
達成目標	手術・麻酔に臨むための精神的・身体的準備ができている	手術・麻酔に臨むための精神的・身体的準備ができている	麻酔・手術後の経過に問題が無い 手術創が異常なく経過する 苦痛が無く経過する	手術創が異常なく経過する 術後の消化器症状が無い 苦痛が無く経過する 活動範囲が回復する	手術創が異常なく経過する 術後の消化器症状が無い 苦痛が無く経過する 活動範囲が回復する	手術創が異常なく経過する 不安なく退院できる	
治療処置	<ul style="list-style-type: none"> 今まで飲んでたお薬を確認します ネームバンドを装着します 		<ul style="list-style-type: none"> 酸素マスクをします 異常がなければ手術後3時間でマスクを外します 痛みが強い場合は、痛み止めを使用できます 我慢せず看護師へお伝えください 	<ul style="list-style-type: none"> 朝医師の回診があります 傷の状態の確認を行います 			
検査測定	<ul style="list-style-type: none"> 身長、体重を測定します 必要な検査があれば行います 	<ul style="list-style-type: none"> 手術前に検温を行います 	<ul style="list-style-type: none"> 手術直後は15～30分ごと、その後適宜検温します 				
入院生活	食事	<ul style="list-style-type: none"> 夕食まで食事できます 21時以降は食事できません 飲水について別途指示があります 	<ul style="list-style-type: none"> 食事、飲水は指示があるまでできません うがいは可能です 3時間後よりむせ込みがなければ飲水可となります 	<ul style="list-style-type: none"> 医師の許可が下りれば食事が始まります 			
	活動	<ul style="list-style-type: none"> 喫煙をされている方は手術前に禁煙をしてください 		<ul style="list-style-type: none"> ベッド上安静ですが寝返りや膝立ては可能です 足に血栓予防の器具を巻きます 酸素マスクが外れたら看護師付き添いのもと歩行が可能です 	<ul style="list-style-type: none"> 状態に応じて病院内自由となります 		
	清潔	<ul style="list-style-type: none"> おへそをきれいにします マニキュア、ジェルネイルは落としておいてください 		<ul style="list-style-type: none"> 汗などかいていれば、その都度体を拭きます 	<ul style="list-style-type: none"> 体を拭きます 髪が洗えます 医師の許可が下りれば、シャワーを浴びることができます 		
	排泄		<ul style="list-style-type: none"> 手術出棟前までにトイレを済ませておいてください 	<ul style="list-style-type: none"> 手術中に尿を出すための管が入る場合があります 	<ul style="list-style-type: none"> 尿の管が入ってきた場合は、歩行後に抜きます 		
説明指導	<ul style="list-style-type: none"> 手術、麻酔の同意書に署名をして提出してください 前開きの寝衣、テープ式紙おむつ1枚を準備してください 	<ul style="list-style-type: none"> 身に付けているものを全て外しておいてください (ピアス・かつら・時計・入れ歯等) ご家族の方は手術前までに病棟にお越しください ご家族の方は手術中、4階手術室隣の家族控室でお待ちください 	<ul style="list-style-type: none"> 手術結果をご家族の方にお話しします 手術後は病棟ロビーでお待ちください 	<ul style="list-style-type: none"> 【退院日について】 主治医より退院の説明があります 【退院日前日】 退院手続きの説明、次回の外来日をお知らせします  			

★この説明書は、予想される標準的な経過を記載したものです。
患者さんの状態はそれぞれ異なりますので、経過は違う場合があります。大体の目安とお考えください。この用紙は入院時にお持ちください。