







## No.219 左側結腸切除術(左半・S)を受けられる方へ

ID : @PATIENTID

氏名 : @PATIENTNAME 様

	入院日(手術2日前)	手術前日	手術当日(手術前)	手術当日(手術後)	手術後1日目	手術後2日目	手術後3日目	手術後4日目	手術後5~8日目	手術後9日目以降 (退院予定日)	
<b>月日</b>	/ /	/ /	/ /	【出棟時間】 :	/ /	/ /	/ /	/ /	/ /	/ /	
<b>達成目標</b>	手術の理解ができる	手術が安全に受けられる	手術が安全に受けられる 安静が守れる	術後合併症を起こさない 苦痛のコントロールができる 創部に異常がない	早期離床ができる 苦痛のコントロールができる 創部に異常がない 飲水が開始できる	苦痛のコントロール ができる 創部に異常がない	苦痛のコントロール ができる 創部に異常がない 食事が開始できる	苦痛のコントロール ができる 創部に異常がない	苦痛のコントロール ができる 創部に異常がない	退院後の生活について理解ができる	
<b>治療 処置</b>	<ul style="list-style-type: none"> <li>今まで飲んでいたお薬を確認します</li> <li>ネームバンドを装着します</li> <li>21時に下剤の内服があります</li> </ul> 	<ul style="list-style-type: none"> <li>点滴の針を入れて点滴が始まります</li> <li>10時と21時に下剤の内服があります</li> <li>12時・16時・21時に抗菌薬の内服があります</li> </ul>	<ul style="list-style-type: none"> <li>医師より指示された内服薬のみ看護師がお渡ししますので、内服してください</li> </ul> 	<ul style="list-style-type: none"> <li>酸素マスクをします</li> <li>鼻に管が入ってくる場合があります</li> <li>背中に痛み止めの管が入ってきます。痛みが強い場合、痛み止めを使用できます。我慢せず看護師へお伝えください</li> </ul>	<ul style="list-style-type: none"> <li>朝、医師の回診があります。傷の状態や管の固定確認を行います</li> <li>鼻に管が入ってくる場合、鼻の管が抜けます</li> </ul>		<ul style="list-style-type: none"> <li>背中の中の管を抜きます</li> </ul>				
<b>検査 測定</b>	<ul style="list-style-type: none"> <li>身長、体重を測定します</li> <li>検温を1日1回行います</li> </ul>	<ul style="list-style-type: none"> <li>検温をします</li> <li>採血があります</li> </ul>	<ul style="list-style-type: none"> <li>手術前に検温をします</li> </ul>	<ul style="list-style-type: none"> <li>手術直後は15-30分ごと、その後適宜検温します</li> </ul>	<ul style="list-style-type: none"> <li>検温を1日3回行います</li> <li>採血・レントゲンがあります</li> </ul> 						
<b>入院 生活</b>	<b>食事</b>	<ul style="list-style-type: none"> <li>消化の良い食事もしくは絶食になります</li> <li>21時以降は食事・飲水はできません</li> </ul>	<ul style="list-style-type: none"> <li>食事飲水はできません</li> </ul>	<ul style="list-style-type: none"> <li>食事飲水はできません</li> <li>うがいはできます</li> </ul>	<ul style="list-style-type: none"> <li>医師の許可が下りたら、飲水が始まります</li> </ul>	<ul style="list-style-type: none"> <li>医師の許可が下りたら、流動食から食事が始まります</li> <li>徐々に形のある食事になります</li> </ul> 		<ul style="list-style-type: none"> <li>栄養士より栄養指導があります</li> </ul>			
	<b>活動</b>	<ul style="list-style-type: none"> <li>病院内自由です</li> </ul>			<ul style="list-style-type: none"> <li>ベッド上安静ですが寝返りや膝立ては可能です</li> <li>足に血栓予防の器具を巻きます</li> </ul>	<ul style="list-style-type: none"> <li>歩行練習をしますが、最初は看護師が付き添います</li> <li>状態に応じて病院内自由となります</li> </ul>					
	<b>清潔</b>	<ul style="list-style-type: none"> <li>おへそをきれいになります。その後にシャワーを浴びてください</li> <li>マニキュア・ジェルネイルは落としてください</li> </ul>			<ul style="list-style-type: none"> <li>汗などかいていればその都度体を拭きます</li> </ul>	<ul style="list-style-type: none"> <li>体を拭きます</li> <li>洗髪ができます</li> </ul>				<ul style="list-style-type: none"> <li>管が抜けたらシャワーに入れます</li> </ul>	
	<b>排泄</b>			<ul style="list-style-type: none"> <li>手術出棟時間30分前までにトイレを済ませておいてください</li> </ul>	<ul style="list-style-type: none"> <li>手術中に尿を出すための管が入ります</li> </ul>	<ul style="list-style-type: none"> <li>尿管を抜きます</li> <li>尿量を測っていただきますので説明をします</li> </ul>					
<b>説明 指導</b>	<ul style="list-style-type: none"> <li>喫煙をされている方は手術前に禁煙をしてください</li> <li>今までの生活についてお伺いします</li> <li>看護師が手術前後の経過についてお話しします</li> <li>手術、輸血・麻酔の同意書に署名をして提出してください</li> <li>手術の看護師が手術室の説明をします</li> <li>前開きの寝衣、テープ式紙おむつを準備してください</li> </ul>		<ul style="list-style-type: none"> <li>身に付けているものを全て外しておいてください(ピアス・かつら・時計・入れ歯等)</li> <li>ご家族の方は、手術出棟時間30分前までに病棟にお越しください</li> </ul>	<ul style="list-style-type: none"> <li>手術結果をご家族の方にお話しします</li> <li>ご家族の方は手術中、4階手術室隣の家族控室でお待ちください</li> </ul>				<ul style="list-style-type: none"> <li>退院後の生活について、パンフレットを用いて説明します</li> </ul> 	<ul style="list-style-type: none"> <li>【退院日について】</li> <li>担当看護師より退院の説明があります</li> <li>【退院日前日】</li> <li>退院手続きの説明、次回の外来日をお知らせします</li> </ul> 		

★この説明書は、予想される標準的な経過を記載したものです  
患者さんの状態はそれぞれ異なりますので、経過は違う場合があります。大体の目安とお考えください。この用紙は入院時にお持ちください